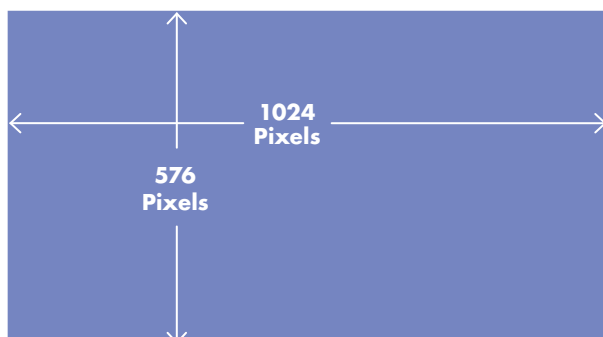


Écrans ACL de 15 pouces



SPÉCIFICATIONS DES EMPLACEMENTS

Cet écran ACL de 15 po prend en charge à la fois les publicités numériques statiques et vidéo. Écrans installés dans les cabines d'ascenseurs d'immeubles de bureaux.

Dimension globale des écrans 1024 L x 576 H pixels

PRODUCTION

Les messages publicitaires peuvent être constitués d'images statiques ou de vidéos plein écran.

Les spécifications fournies doivent être **respectées à la lettre** pour que votre message soit diffusé correctement.

IMAGES STATIQUES ET LOGOS

Dimensions minimales 1920 L x 1080 H pixels
Fournir votre matériel en format JPG. Les images seront converties à la résolution optimale par PATTISON. Tout autre format d'image ne sera pas pris en charge et sera assujéti à des frais de conversion. Les fichiers .JPG doivent être sauvegardés en **RVB** et **Baseline Standard**.

FICHIERS VIDÉO

Dimensions minimales 1920 L x 1080 H pixels
Toutes les vidéos doivent être progressives avec un pixel carré de 1:1 en format .MOV. (QuickTime, MPEG 4 Codecs).
Les images seront converties à la résolution optimale par PATTISON.

Vitesse de défilement 30 trames par seconde

Débit binaire 16 mbps

Durée de la vidéo

Contactez votre directeur de comptes chez PATTISON ONESTOP pour confirmer la durée du message que vous avez acheté.

FLASH

TOUS LES FICHIERS FLASH doivent être convertis en fichiers vidéo avant d'être fournis à PATTISON.


 pattisonaffichage.com  onestopmedia.com

E006622 MAR15




LIVRAISON DE LA MAQUETTE

Des fichiers vidéo conformes et prêts pour la mise en ondes doivent être fournis à votre directeur de comptes chez PATTISON ONESTOP au moins cinq (5) jours avant la première date de diffusion prévue au contrat. Si le matériel n'est pas complet, le matériel nécessaire à la conception du message doit être fourni au moins deux semaines avant la première date de diffusion prévue au contrat. Téléversez vos fichiers à : clientupload.pattisonoutdoor.com ou cliquez sur l'onglet **TÉLÉVERSER** que vous trouverez sur la version française de notre site Web à pattisonaffichage.com

- 1: Suivez les étapes détaillées sur la page de téléversement pour envoyer vos fichiers vers nos serveurs.
- 2: Lorsque vous aurez terminé de téléverser vos fichiers, le système vous demandera d'expédier un avis de confirmation par courriel.
 -  Vous devez aviser soit votre directeur de comptes, soit une autre personne-ressource désignée chez PATTISON ONESTOP, que vous avez téléversé un ou des fichiers. Veuillez inclure le titre du projet ainsi que le nom du client et du matériel dans l'objet.
- 3: Une fois que votre téléversement et votre courriel de confirmation seront rendus à bon port, vous recevrez une confirmation par courriel.

Autrement, vous pouvez expédier votre matériel à votre directeur de comptes chez PATTISON ONESTOP sur un CD ou un DVD.

 Nous nous efforçons de produire et d'afficher du matériel de qualité. Toutefois, nous ne pouvons être tenus responsables des images de piètre qualité ou encore des maquettes comportant des erreurs. C'est avec plaisir que nous vous assisterons dans la préparation de votre maquette si vous le désirez. Nos écrans numériques sont de qualité supérieure et sont pris en charge par un logiciel à la fine pointe de la technologie. Cependant, il pourrait arriver que certaines variations de couleurs soient notées entre les épreuves imprimées ou électroniques et le produit final en raison des environnements d'exploitation et des appareils qui peuvent différer.