



Écrans ACL

Vancouver, Colombie-Britannique

ÉCRAN LARGE



ÉCRAN PARTAGÉ



SPÉCIFICATIONS DES EMPLACEMENTS

Ces écrans ACL de 22 po prennent en charge à la fois les publicités numériques statiques et vidéo.

On les trouve dans des tours d'habitation.

Dimension globale en pixels

Écran partagé	720 L x 540 H pixels
Écran large	1024 L x 540 H pixels



PRODUCTION

Les messages publicitaires peuvent être constitués d'images statiques ou de vidéos plein écran.

Les spécifications fournies doivent être **respectées à la lettre** pour que votre message soit diffusé correctement.

IMAGES STATIQUES ET LOGOS

Dimensions minimales

Écran partagé	720 L x 540 H pixels
Écran large	1024 L x 540 H pixels

Fournir votre matériel en format JPG. Tout autre format d'image ne sera pas pris en charge et sera assujéti à des frais de conversion. Les fichiers JPG doivent être sauvegardés en **RVB** et **Baseline Standard**.

FICHIERS VIDÉO

Dimensions minimales

Écran partagé	720 LX 540 H pixels
Écran large	1024 LX 540 H pixels

Toutes les vidéos doivent être progressives avec un pixel carré de 1:1 en format .MOV. (QuickTime, MPEG 4 Codecs).

Vitesse de défilement 30 trames par seconde

Débit binaire 16 mbps

Durée de la vidéo

La durée des vidéos est généralement de 15 secondes. Contactez votre directeur de comptes chez PATTISON ONESTOP pour confirmer la durée du message que vous avez acheté.


FLASH

TOUS LES FICHIERS FLASH doivent être convertis en fichiers vidéo avant d'être fournis à PATTISON.

**LIVRAISON DE LA MAQUETTE**

Des fichiers vidéo conformes et prêts pour la mise en ondes doivent être fournis à votre directeur de comptes chez PATTISON ONESTOP au moins cinq (5) jours avant la première date de diffusion prévue au contrat. Si le matériel n'est pas complet, le matériel nécessaire à la conception du message doit être fourni au moins deux semaines avant la première date de diffusion prévue au contrat. Téléversez vos fichiers à :

clientupload.pattisonoutdoor.com ou cliquez sur l'onglet TÉLÉVERSER que vous trouverez sur la version française de notre site Web à pattisonaffichage.com

- 1:** Suivez les étapes détaillées sur la page de téléversement pour envoyer vos fichiers vers nos serveurs.
- 2:** Lorsque vous aurez terminé de téléverser vos fichiers, le système vous demandera d'expédier un avis de confirmation par courriel.
 Vous devez aviser soit votre directeur de comptes, soit une autre personne-ressource désignée chez PATTISON ONESTOP, que vous avez téléversé un ou des fichiers. Veuillez inclure le titre du projet ainsi que le nom du client et du matériel dans l'objet.
- 3:** Une fois que votre téléversement et votre courriel de confirmation seront rendus à bon port, vous recevrez une confirmation par courriel.

Autrement, vous pouvez expédier votre matériel à votre directeur de comptes chez PATTISON ONESTOP sur un CD ou un DVD.



Nous nous efforçons de produire et d'afficher du matériel de qualité. Toutefois, nous ne pouvons être tenus responsables des images de piètre qualité ou encore des maquettes comportant des erreurs. C'est avec plaisir que nous vous assisterons dans la préparation de votre maquette si vous le désirez. Nos écrans numériques sont de qualité supérieure et sont pris en charge par un logiciel à la fine pointe de la technologie. Cependant, il pourrait arriver que certaines variations de couleurs soient notées entre les épreuves imprimées ou électroniques et le produit final en raison des environnements d'exploitation et des appareils qui peuvent différer.